

株 主 の 皆 様 へ



第96期 中間報告書

2010年4月1日 ▶ 2010年9月30日

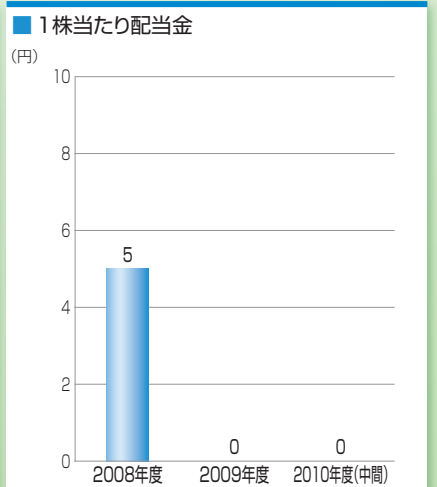
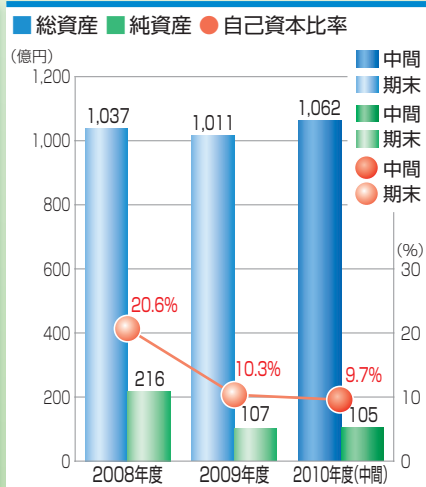
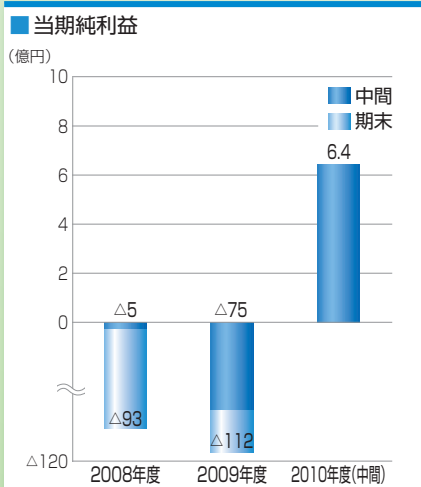
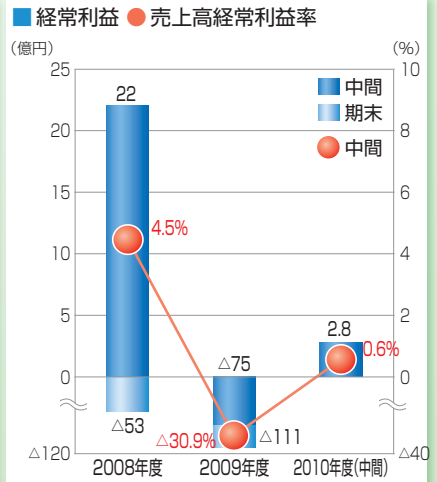
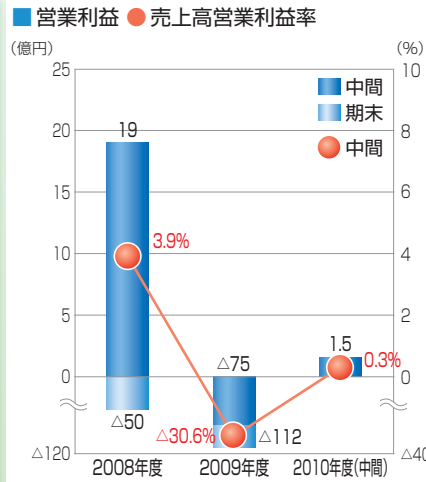
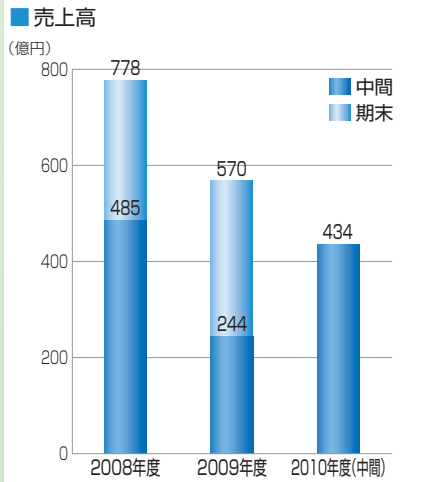
JUKI 株式会社

証券コード: 6440

## 業績のポイント

売上高は前年同期比78%増加  
営業・経常・当期純利益とも  
黒字転換

売上高 434億円 (前年同期比 190億円の増加)  
営業利益 1.5億円 (前年同期比 76.1億円の増加)  
経常利益 2.8億円 (前年同期比 78.1億円の増加)  
当期純利益 6.4億円 (前年同期比 81.3億円の増加)



株主の皆様にはますますご清祥のこととお慶び申し上げます。また平素は格別なるご支援ご厚情を賜り、厚く御礼申し上げます。

当社第96期 中間報告書（2010年4月1日から2010年9月30日まで）をお届けするにあたりまして、一言ご挨拶を申し上げます。

当第2四半期連結累計期間の売上高は、中国およびその他アジア地域など新興国の内需拡大に牽引されたことに加えて、新商品投入効果もあり前年同期比78%増加し、433億6千3百万円となりました。経常利益は、円高の影響を大きく受けましたが、売上の増加と固定費の削減等により前年同期比78億1千2百万円増加し、2億7千8百万円の黒字に転換いたしました。当期純利益は、国領日本社の売却等もあり前年同期比81億3千4百万円増加し、6億4千万円となりました。

中間期の配当は、今後の市場環境が極めて不透明であり、誠に遺憾ながら無配とさせていただきました。株主の皆様には大変申し訳ございませんが、何卒ご理解を賜りますようお願い申し上げます。

下期につきましては、新商品投入と営業強化により販売の拡大をはかるとともに、生産能力の拡大およびコストダウンを加速し、業績改善に努めて参ります。また、円高の進行や競争環境の激化を踏まえ、経営体制のグローバル化への取り組みを更に強化して参ります。

株主の皆様におかれましては、一層のご指導とご支援を賜りますようお願い申し上げます。



取締役社長

清原 晃

売上高は、中国をはじめ新興国の内需拡大などにより、2008年度上期の水準までほぼ回復しました。主要マーケットである中国は前年同期比倍増となり、ピークである2007年度上期の3分の2の水準まで回復しました。これにより、売上高は前年同期比68%増加し、266億4千万円となりました。経常利益は円高等の影響がありましたが、売上増加・コストダウン等により前年同期比43億4千万円増加し、6億1千7百万円の黒字に転換しました。

下期については、新興国内需市場および輸出縫製市場向けの新商品を投入し販売を拡大するとともに、生産能力の拡大やコストダウンを加速してまいります。

売上高

**266** 億円

経常利益

**6.2** 億円

製品  
PICK UP!

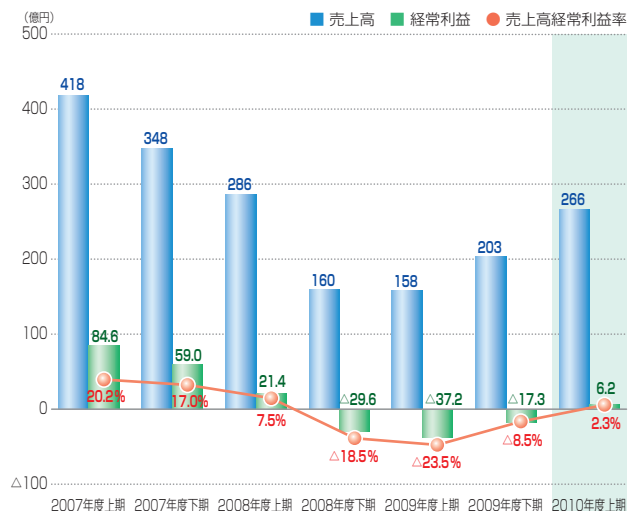


## 1本針本縫ミシン DDL-8100e

DDL-8100eは、新興国内需市場向けの本縫用戦略機種です。JUKIはこれまで、主に輸出縫製市場向けに縫い品質が高く生産性に優れた高性能ミシンの開発・販売に力を入れてきました。DDL-8100eにより、成長が見込まれる新興国内需市場においても販売拡大をはかります。

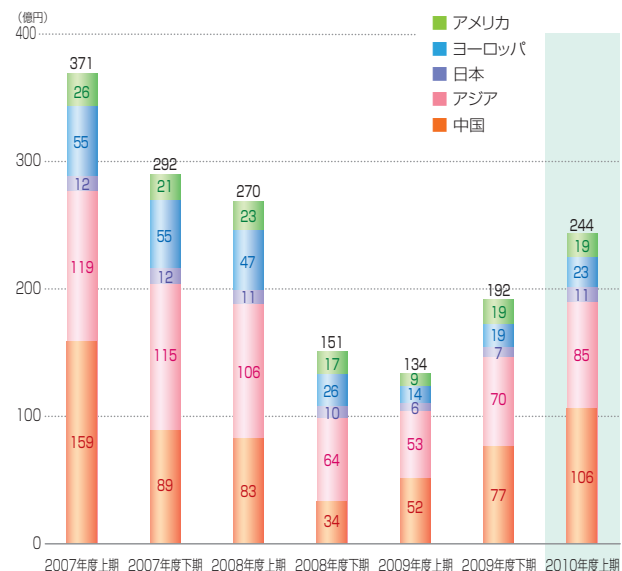
### 売上高・経常利益推移

売上高は2008年度上期の水準までほぼ回復。黒字に転換



### 地域別売上高推移 (除く部品等)

中国は前年同期比倍増となり、ピーク(2007年度上期)の3分の2の水準まで回復



売上高は、中国における需要が急速に伸び、国内および欧米市場においても堅調に推移したことなどから、2008年度上期の水準まで回復しました。主要マーケットである中国は前年同期比6倍になり、ピークである2007年度下期の水準まで回復しました。これにより、売上高は前年同期比211%増加し、119億6千9百万円となりました。経常利益は円高等の影響がありましたが、売上増加・コストダウン等により前年同期比27億8千8百万円増加し、4億4千2百万円の黒字に転換しました。

下期については、高速汎用マウンタの投入により高速機市場でのシェアアップをはかるとともに、新興国市場での販売強化をはかってまいります。

売上高 **120** 億円

経常利益 **4.4** 億円

製品  
PICK UP!

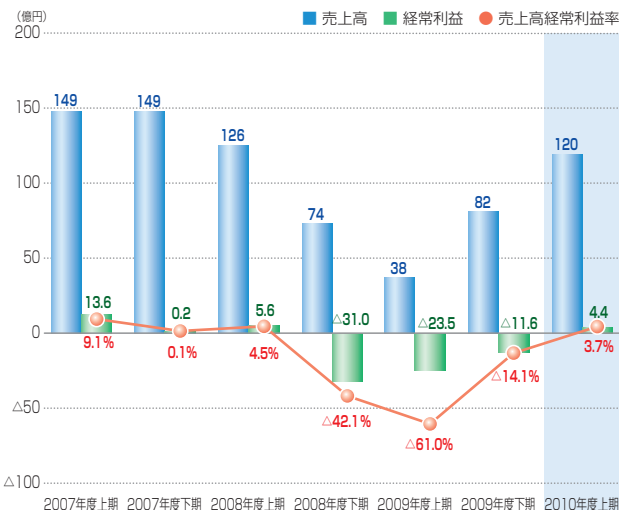


## 高速汎用マウンタ KE-3020/3020R

KE-3020/3020Rは、高速モジュラーマウンタ「FX-3」と連結することで、高速電動生産ラインを構築する高速汎用マウンタです。JUKIは2008年5月にFX-3を市場投入し、高速機市場に参入しましたが、KE-3020/3020Rの投入により更に高速機市場でシェアアップをはかります。

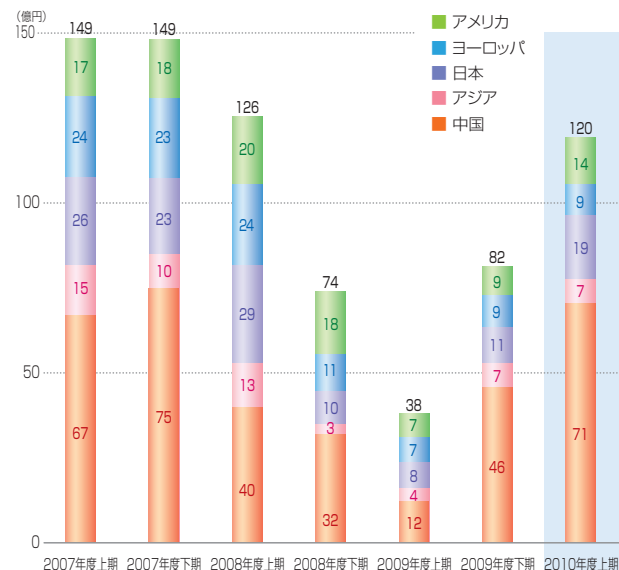
### 売上高・経常利益推移

売上高は2008年度上期の水準まで回復。黒字に転換



### 地域別売上高推移

中国は前年同期比6倍になり、ピーク(2007年度下期)の水準まで回復



売上高は、欧米市場で順調に伸び、国内市場も底堅く推移したことなどから前年同期比33%増加し、15億5千1百万円となりました。経常利益は事業改革の効果もあり前年同期比2億6千4百万円増加し、2千7百万円の黒字に転換しました。

下期については、国内外における販売拡大をはかるとともに、更なるコストダウンを推進してまいります。

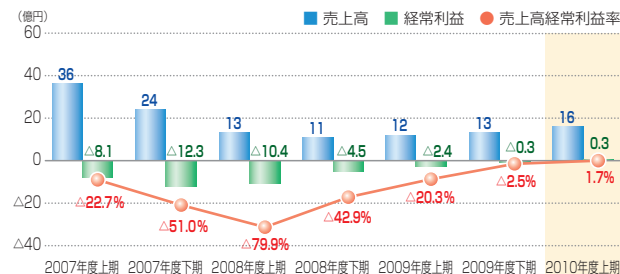
売上高

**16 億円**

経常利益

**0.3 億円**

## 売上高・経常利益推移



製品  
PICK UP!



## エクシード キルトスペシャル HZL-F600JP

HZL-F600JPは、キルトを美しく縫い上げるための機能を満載した、ワンランク上の作品作りができる家庭用ミシンの決定版です。発売以来、多くのお客様のご支持をいただいております。今後、国内外での販売を強化してまいります。

## 中間連結貸借対照表

(百万円)

科目	前期末 2010年3月31日現在	当第2四半期末 2010年9月30日現在	増減
<b>資産の部</b>			
流動資産	55,851	63,314	7,463
固定資産	45,229	42,915	△ 2,314
有形固定資産	32,911	31,656	△ 1,255
無形固定資産	2,302	2,015	△ 287
投資その他の資産	10,015	9,243	△ 772
資産合計	101,081	106,230	5,149
<b>負債の部</b>			
流動負債	60,137	66,991	6,854
固定負債	30,257	28,708	△ 1,549
負債合計	90,395	95,699	5,304
<b>純資産の部</b>			
株主資本	16,030	16,670	640
資本金	15,950	15,950	0
資本剰余金	8,976	—	△ 8,976
利益剰余金	△ 8,839	778	9,617
自己株式	△ 57	△ 57	0
評価・換算差額等	△ 5,605	△ 6,391	△ 786
少数株主持分	261	251	△ 10
純資産合計	10,686	10,530	△ 156
負債・純資産合計	101,081	106,230	5,149

## 中間連結損益計算書

(百万円)

科 目	前第2四半期 連結累計期間 2009年4月1日から 2009年9月30日まで	当第2四半期 連結累計期間 2010年4月1日から 2010年9月30日まで	増 減
売上高	24,353	43,363	19,010
売上原価	21,163	32,735	11,572
売上総利益	3,189	10,627	7,438
販売費及び一般管理費	10,644	10,476	△ 168
営業利益	△ 7,454	151	7,605
営業外収益	955	876	△ 79
営業外費用	1,036	749	△ 287
経常利益	△ 7,534	278	7,812
特別利益	219	1,976	1,757
特別損失	628	584	△ 44
税金等調整前四半期純利益	△ 7,943	1,671	9,614
法人税等	△ 436	1,034	1,470
少数株主損失	△ 12	△ 3	9
四半期純利益	△ 7,494	640	8,134

## 中間連結キャッシュ・フロー計算書

(百万円)

科 目	前第2四半期 連結累計期間 2009年4月1日から 2009年9月30日まで	当第2四半期 連結累計期間 2010年4月1日から 2010年9月30日まで	増 減
営業活動によるキャッシュ・フロー	212	2,126	1,914
投資活動によるキャッシュ・フロー	△ 6,068	837	6,905
財務活動によるキャッシュ・フロー	3,744	△ 1,698	△ 5,442
現金及び現金同等物に係る換算差額	212	△ 297	△ 509
現金及び現金同等物の増減額	△ 1,898	967	2,865
現金及び現金同等物の期首残高	8,925	8,291	△ 634
現金及び現金同等物の四半期末残高	7,027	9,259	2,232

## ■ 会社概要 (2010年9月30日現在)

商 号 JUKI株式会社  
 創 立 1938年12月15日  
 資 本 金 159億5,026万円  
 営 業 品 目 工業用ミシン/産業装置/家庭用ミシン他  
 従 業 員 数 6,405名 (連結)  
 連結子会社数 33社

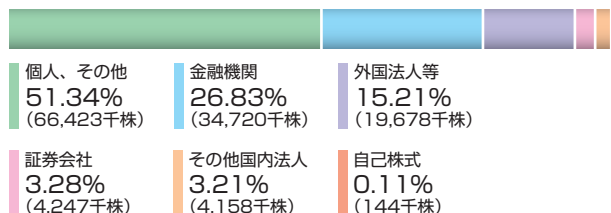
## ■ 役員及び監査役 (2010年9月30日現在)

取締役  
 代表取締役会長 中村 和之  
 代表取締役社長 清原 晃  
 取締役副社長 (技術部門担当) 三宅 智久  
 常務取締役 山口 伸治  
 永嶋 弘和  
 中村 宏  
 取 締 役 尾崎 俊彦 (社外)  
 監査役  
 常 勤 監 査 役 村山 亮二  
 井上 皓介 (社外)  
 監 査 役 渡辺 雅曠 (社外)  
 若菜 允子 (社外)

## ■ 株式の状況 (2010年9月30日現在)

- 発行可能株式総数……………400,000,000株
- 発行済株式総数……………129,370,899株
- 株主数……………14,678名

### ●所有者別株式分布状況



## 株主メモ

事業年度	毎年4月1日から翌年3月31日まで
定時株主総会	毎年6月
定時株主総会基準日	毎年3月31日
単元株式数	1,000株
公告方法	電子公告により当社ホームページに掲載いたします。 ( <a href="http://www.juki.co.jp">http://www.juki.co.jp</a> ) ただし、電子公告を行うことができない事故、その他のやむを得ない事由が生じた場合は、日本経済新聞に掲載して公告いたします。
上場証券取引所	東京証券取引所 市場第一部(証券コード: 6440)
株主名簿管理人および 特別口座の口座管理機関	みずほ信託銀行株式会社 (郵便物送付先) 〒168-8507 東京都杉並区和泉二丁目8番4号 みずほ信託銀行株式会社 証券代行部 (電話照会先) 0120-288-324 (フリーダイヤル) 受付時間9:00~17:00(土、日、祝日を除きます)
特別口座に関する 事務取次所	みずほ信託銀行 全国各支店 みずほインベスターズ証券 本店および全国各支店

\* ご住所変更等の事務お手続きは、お取引の証券会社等にてお願いいたします。

## 特別口座について

株券電子化前に「ほふり」(株式会社証券保管振替機構)を利用されていなかった株主様には、株主名簿管理人である上記のみずほ信託銀行株式会社に口座(特別口座といいます)を開設しております。

特別口座についてのご照会およびご住所変更等のお届出は、上記の電話照会先をお願いいたします。

## ホームページのご案内



<http://www.juki.co.jp>

# JUKI 株式会社

〒206-8551 東京都多摩市鶴牧二丁目11番地1  
TEL: 042-357-2211

