

JUKI-ShuHaRiは今後も便利な機能を追加していきます！

便利な新機能のご紹介

1 情報配信機能

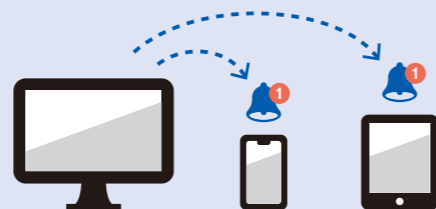
スマホのプッシュ通知を活用した、情報の配信と共有が可能です。

社内・工場内の
連絡ツールとしても利用できます！

点検が推奨されるミシンの通知

社内連絡・作業標準・作業依頼の配信

JUKIからのお役立ち情報の配信



2 エラーコード検索機能

ミシンのエラーコードからエラーの内容と解決方法を調べられます。



3 ミシンの調整・オプション組付けサポート機能

複雑なミシンの調整やオプション部品の組付け手順もわかりやすくサポートします。



ご利用までの流れ

JUKI-ShuHaRi 利用申請フォーム https://www.juki.co.jp/industrial_j/service_j/shuhari/form.php



1. JUKIホームページの利用申請フォームに必要な事項を入力してください。
2. 登録が完了すると登録通知がメールで送られます。
3. メールには、スマホアプリのダウンロード方法とクラウドアプリのアクセス方法が記載されています。
4. パソコンでクラウドアプリにアクセスし、工場内のユーザーを追加します。
追加されたユーザにも登録通知がメールで送られます。
5. 登録通知からスマホアプリをダウンロードして利用を開始してください。

仕様

項目	スマホアプリ	クラウドアプリ
ご利用端末	スマートフォン・タブレット android 7.0以降の端末 ※1 ※2	パソコンなどのインターネットブラウザが利用できる端末 画面解像度 1920×1080 を推奨
導入方法	JUKI-ShuHaRiアプリのインストール	アプリのインストールは不要、 インターネットブラウザからご利用いただけます。 (推奨ブラウザは、Google chrome)
ご利用環境	インターネット接続が必要です。	
対応言語	対応言語はJUKI-ShuHaRiのホームページからご確認ください。	
費用	無料 ※3 ※4	

※1 iOSは次バージョン以降で対応予定です。 ※2 androidのバージョンは最新の3バージョンを推奨 ※3 一部機能は有料で提供させていただきます。
※4 アプリの利用料は無料ですが、ダウンロードやご利用時にかかるインターネット利用料はお客様のご負担となります。

JUKI <https://www.juki.co.jp>

JUKI株式会社 縫製機器&システムユニット

〒206-8551 東京都多摩市鶴牧2-11-1
☎042(357)2370 ☎042(357)2274

JUKI販売株式会社

本 社…………… ☎042(357)2530 ☎042(357)2540
 東北カスタマーズセンター…………… ☎0197(25)2725 ☎0197(25)2790
 関東カスタマーズセンター…………… ☎042(357)2536 ☎042(357)2541
 中部カスタマーズセンター…………… ☎052(400)1234 ☎052(400)9216
 中部カスタマーズセンター 北陸営業所…………… ☎076(224)8805 ☎076(224)8806
 近畿カスタマーズセンター…………… ☎06(6339)7124 ☎06(6339)7136
 中四国カスタマーズセンター…………… ☎084(972)3880 ☎084(972)2380
 中四国カスタマーズセンター 四国営業所…………… ☎084(972)3880 ☎0898(25)0334
 九州カスタマーズセンター…………… ☎0942(44)1835 ☎0942(44)9729



社名: JUKI株式会社
 登録業種: 工業用マシン・家庭用マシン・産業用ロボット等の研究・開発・設計・販売・保守サービス、データシステム等の開発・保守サービス

お問い合わせ、ご相談は

- 仕様及び外観は改良のため予告なく変更することがあります。
- 安全にご使用いただくために、使用前に必ず取扱説明書をお読みください。
- QRコードは株式会社デンソーウェーブの登録商標です。
- このカタログの記載内容は2022年11月現在のものです。(TN)



このカタログは、環境にやさしい大豆インキと再生紙を使用しています。


マシン点検サポートシステム

守 破 離

JUKI-ShuHaRi

無料で始めよう！

スマホで点検、パソコンで管理



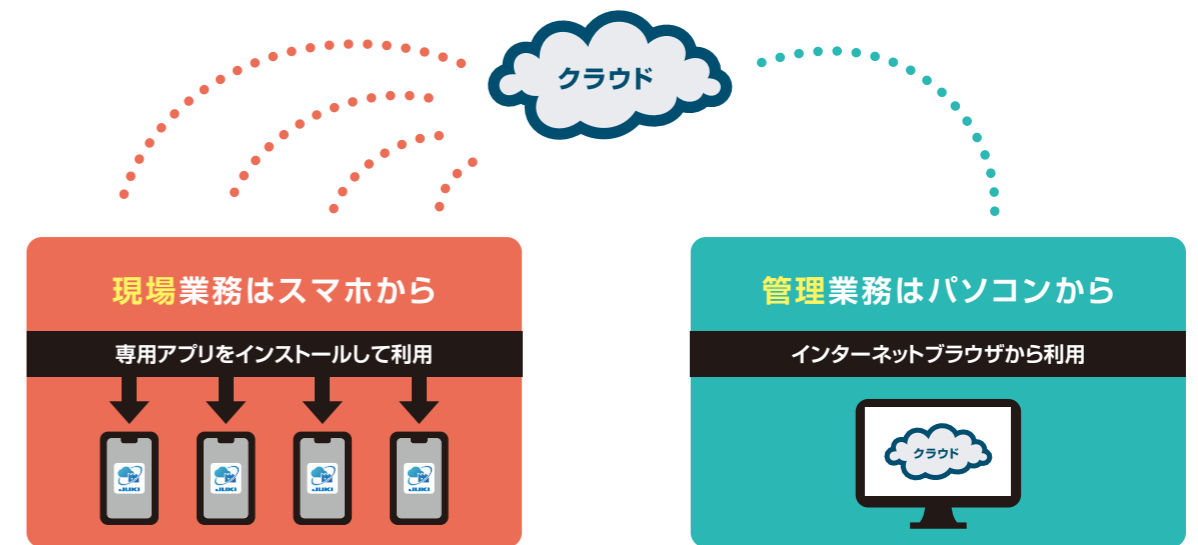
登録無料 導入費用ゼロ

JUKI-ShuHaRiは、
スマホ・パソコンなどのIoT機器を活用した、
マシンメンテナンスのサポートと
縫製現場のお困りごとを解決するサービスです!



JUKI-ShuHaRiのシステム構成

JUKI-ShuHaRiは2つの無料アプリケーションで構成されています



お手持ちのスマートフォンもしくはタブレットに、
無料スマホアプリJUKI-ShuHaRiをインストール
してご利用ください。

パソコンからインターネットブラウザを使い、JUKI-
ShuHaRiのクラウドアプリにログインしてご利用く
ださい。こちらはインストール不要です。

JUKI-ShuHaRiの特長 縫製現場を今日からデジタルトランスフォーメーション(DX)!

誰でも
簡単に点検
できます!

**業界トップシェアのJUKIが
点検のノウハウを伝授**

JUKIマシンを長く安全に使用するための点検を、ここ
だけに公開。現場スタッフの育成にも活用できます。

作業も管理も
効率化!

クラウドシステムで工場を簡単にデジタル化

作業は自動でクラウドに保存されるので、手間いらず。
紙で管理していた報告書が明日から不要になります。

数多くの
マシンに対応!

JUKIマシン約170機種に幅広く対応

JUKIの古いアナログマシンから、最新のデジタルミシ
ンまで幅広く対応。メンテナンス業務をサポートします。

(2022年10月時点)

まずは
お申し込み
ください!

対応端末があれば無料でスタート

インターネット環境さえあれば、お手持ちのスマホ、
タブレット、パソコンからご利用いただけます。



スマホアプリで
点検

スマホ・タブレットを使って JUKI-ShuHaRiでスムーズに点検

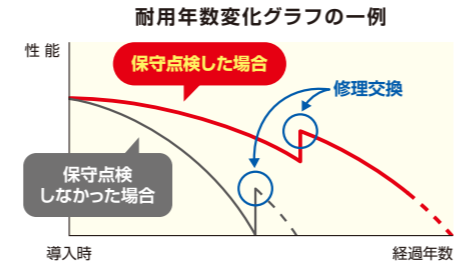
トラブルを減らす! 予防保全のためのミシン点検をおすすめする理由

急な故障が減ります!

ミシンの清掃や給油、消耗部品の交換を行うことで、突発的なトラブルを大幅に減らせます。

ミシンが長持ちします!

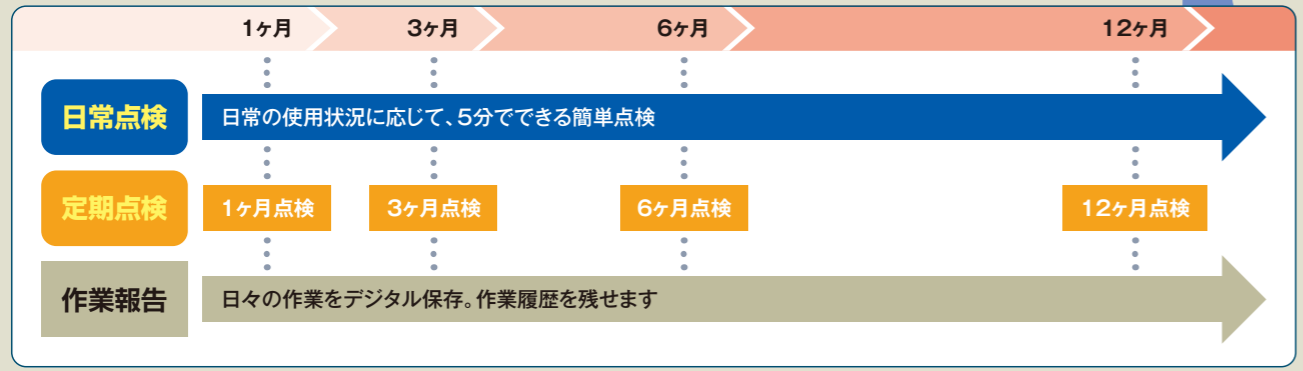
正しい点検をコツコツ続けることで、ミシンを長く安全に使用でき、耐久性も向上します。



つまり、定期的なミシン点検は
高い生産性と縫い品質を維持します!

JUKI-ShuHaRiは **日常点検** と **定期点検** のどちらにも対応

点検の手順を分かりやすくナビゲートして、点検時期になるとお知らせも届きます!



5分でできる 日常点検

- ミシンを適正な状態に保つ、誰でも簡単にできる点検
- 業務前や業務終わりなどのわずかな時間におすすめ
- 手軽にできる点検モード

じっくり行う 定期点検

- 劣化箇所や不具合を事前に点検し、トラブル防止や性能維持を目的とした点検
- 使用期間に応じた最適な点検の提案が届くので管理しやすい
- じっくり行う点検モード

いつでもどこでも 作業報告

- 写真とコメントで報告データを自由に作成可能
- ミシンの調整や部品交換、ライン変更など日々の作業履歴が保存できるので、作業内容の共有・確認が容易

複雑なミシン点検もたったの4ステップ!

ミシンの銘版を撮影するだけでミシン点検が開始します。

STEP 1 スマホアプリの「点検管理」から「日常点検」もしくは「定期点検」を選択して、ミシンの銘版を撮影します。画像からミシンが識別されて点検がスタートします。(QRコード検索機能もあります)



STEP 2あとはスマホアプリのナビゲートに沿って、最後まで順番に進めるだけで終了です。

点検方法は画像で分かりやすくナビゲート



STEP 3もし点検により部品の交換が必要と判断したら、交換部品リストが作られます。アプリから見積も可能です。下記「部品見積機能」をご参照ください。

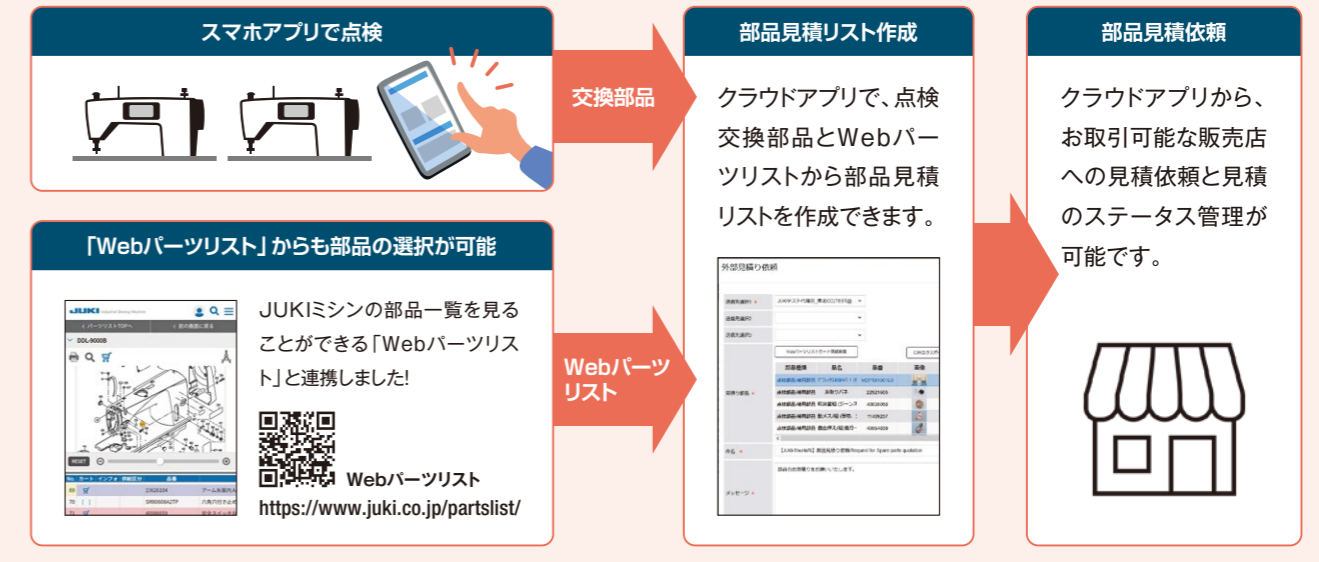


STEP 4部品の交換方法も、スマホアプリが分かりやすく順番にナビゲートします。



部品見積機能

クラウドアプリから販売店へ部品の見積依頼が直接メールできるため、品番や発注数量の入力ミスを減らすことができます。



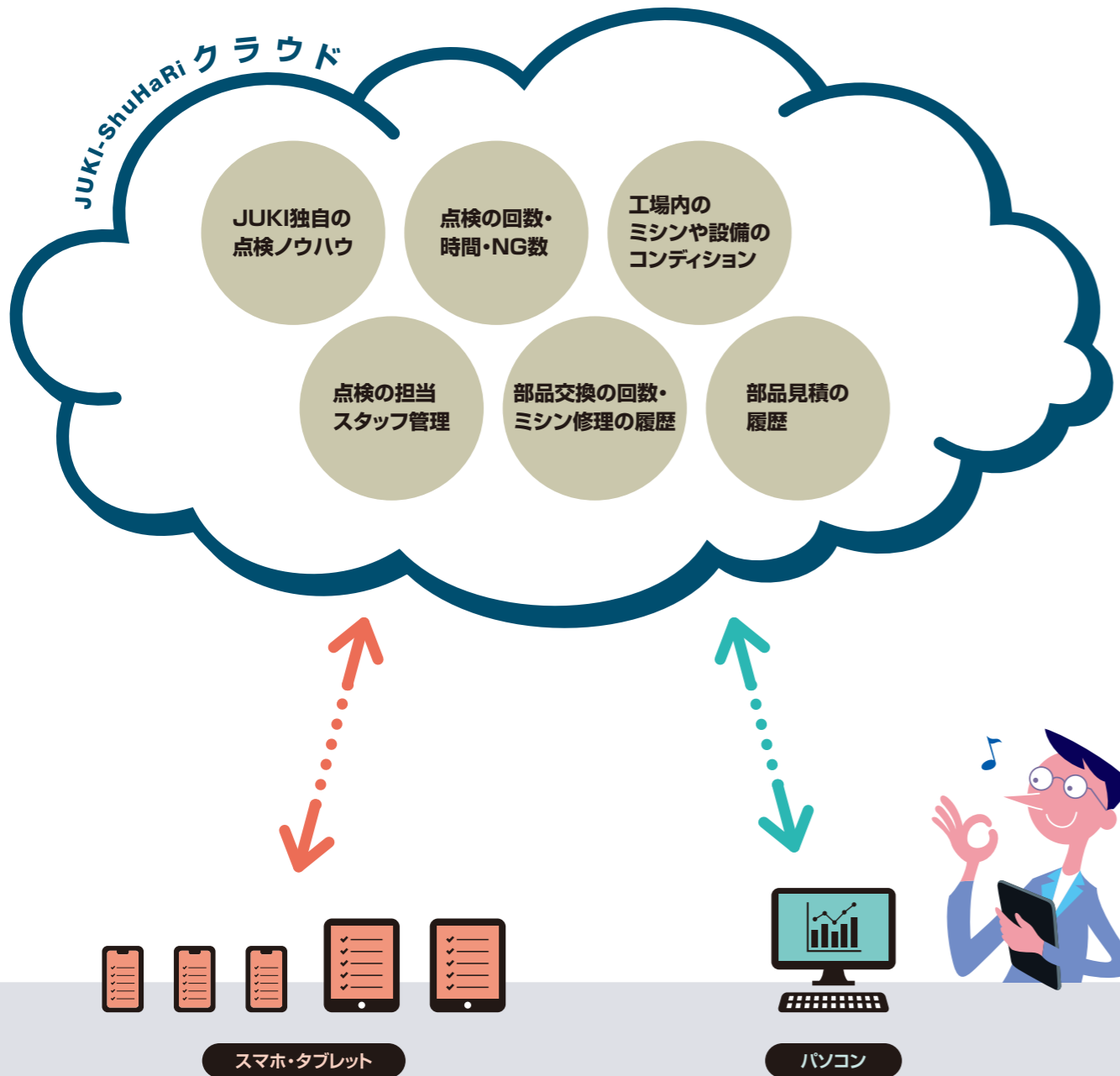
クラウドアプリで
管理

パソコンを使って
JUKI-ShuHaRiで効率的に管理

メンテナンス業務をデジタル管理して、作業時間を短縮

JUKI-ShuHaRiにミシンのデータを蓄積することができるので、
作業の改善や報告・分析にも活用できます

(スマホとパソコンでは閲覧範囲が異なります)



メンテナンスカルテ

ミシンの点検結果や作業報告はメンテナンスカルテとして一括管理されます。このメンテナンスカルテでミシンのコンディションはまるわかりです。

点検結果 交換部品 作業報告

豊富な管理機能

クラウドアプリから所有マシンや、スタッフの点検履歴などの管理が可能です。クラウドサービスなので、いつでもどこでも閲覧できます。

マシン管理 スタッフ管理

ライン管理 部品見積管理

分析機能

JUKI-ShuHaRiに蓄積された、点検データやマシンデータなどはクラウドアプリで分析できます。複数のデータを組み合わせることで様々な分析が可能です。

JUKI-ShuHaRiに蓄積されるデータ

- 点検回数
- 点検時間
- 部品交換回数
- 作業時間
- 点検NG数
- 部品見積数

担当者のスキル分析

マシンの不良分析

QRコード管理機能

点検や作業の際のマシン選択時に、「QRコード」の使用が可能です。JUKI以外の他社メーカー設備も登録すれば、QRコードで管理することができます。

QRコードを読み取り

QRコードを作成方法

クラウドアプリの「マシン情報」にある、「QRコード印刷」からQRコードの作成ができます。

シール台紙にQRコードを印刷 (シール台紙は付属されておりません)

印刷したQRコードをマシンに貼り付けて管理