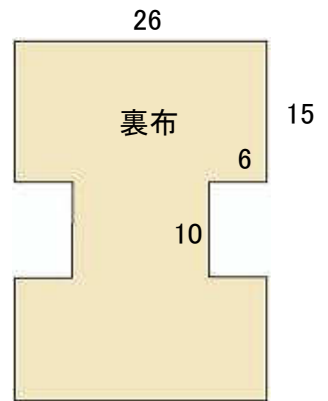
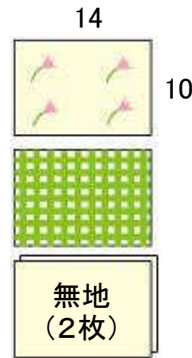
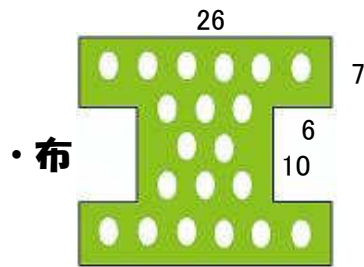


# スクエアきんちゃく



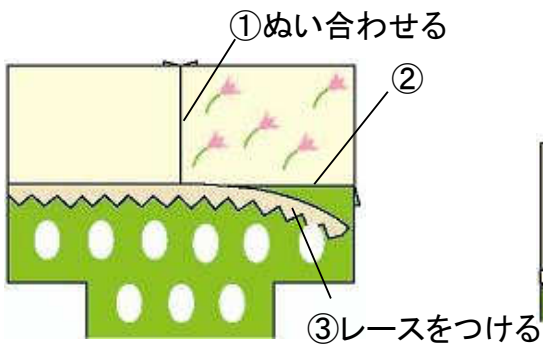
## ● 材料 ● (単位はcm)



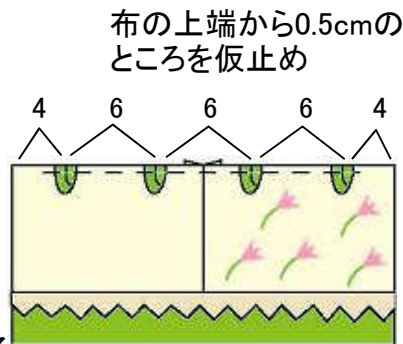
- レース 26cm × 2本
- ルーフ 5cm × 8本
- ひも 60cm × 2本

## ● 作り方 ● (ぬいしろは全て1cm)

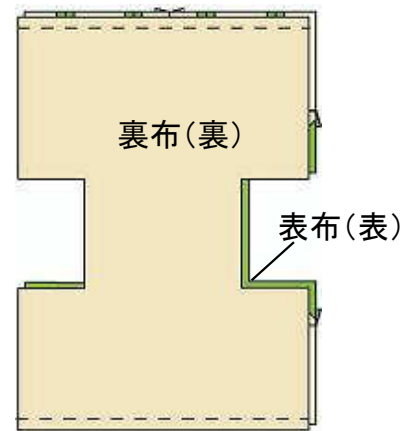
### 1、表布をつくります。



### 2、ルーフを付けます。

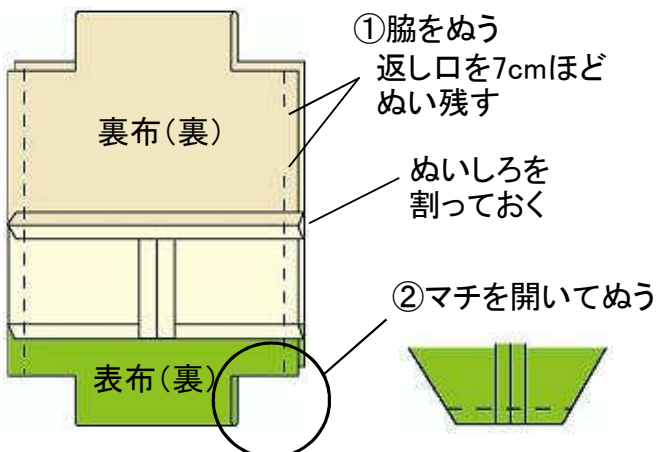


### 3、表布と裏布を中表に合わせて口をぬいます。



※布のもう一方も同じように作ります

### 4、脇とマチをぬいます。



### 5、表に返して形をととのえます。

