




レベルプレート

バインダーのスイングをスムーズにするためのプレート



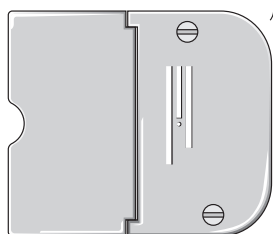
レベルプレート JUB-LP

バインダーを使用する際に取り付けるプレートです。

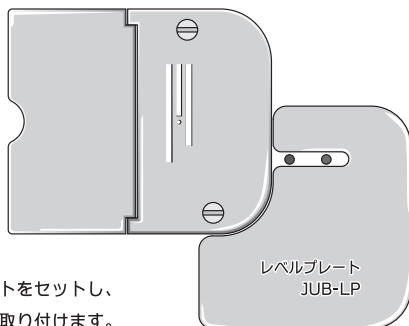


針板とベッド面に段差があるため、レベルプレートをセットすることでスムーズなスイングができるようになります。

取付け方は簡単 / 右図のように置くだけ！



バインダー取付け用のネジ穴



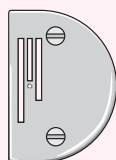
レベルプレート JUB-LP

バインダーを取り付ける前に、このようにレベルプレートをセットし、右上写真のように、レベルプレートの上にバインダーを取り付けます。

使用できるミシンのモデルは

TL シリーズ (SPUR)
SL シリーズ

で取り付け可能です。



左のような半丸（半円）タイプの針板には使用できないので、注意してね！

