



# ガイド付きステッチ押え金

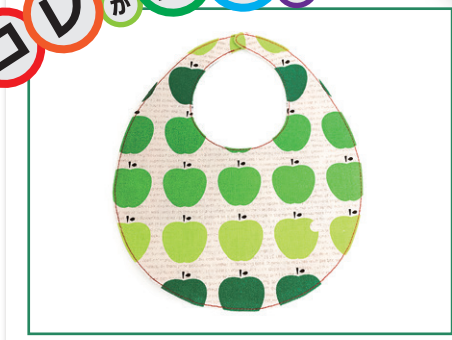
スプリングタイプのガイドでステッチをかける押え金



## SGシリーズ ガイド付きステッチ押え金

ステッチ幅(※)1.0～20.0mmの17サイズ。  
(右ガイド：13サイズ 左ガイド：4サイズ)  
サイズの詳細は、P.16の「サイズバリエーション」をご覧ください。

※ ステッチ幅の詳細は、P.15の「縫製用語解説」をご覧ください。



カーブがあるステッチでの縫い易さはバツグン！もちろん直線も驚きの縫い易さを実現！写真のようなスタイ（よだれかけ）もお手のもの。




発売以降、この押え金で縫製されたお客様から、縫い易い、使い易いという評価を頂いている押え金で、まるで魔法でもかかったかのような、縫い易さを体験できます。

直線だけでなくゆるいカーブやきついカーブにも対応し、皆さんのソーイングライフの一部として大活躍、なくてはならないほどの存在感を発揮してくれます。サイズは種類が豊富な17サイズあるので、きっと皆さんの相棒になるサイズが見つかるはず。



針穴より後部にガイド部分がないため小回り性にも優れ、直線、カーブのどちらも非常に安定した縫いが可能です。



# 縫製用語解説



## ステッチ幅

ガイドの部分から縫い目までの幅。



## 縫い代

縫い目から生地の手端までの部分。




## 仕上がり幅

四ツ折りや二ツ折りにした時の仕上がり幅。



## 三ツ折り幅

三ツ折りに仕上がった幅。



## ボトム

押え金の、生地を押える部分。



## 身生地

バインダーでテープに巻かれる側の生地。



# サイズリレーション

## コンパクト型ステッチ押え金

| ステッチ幅 | 品番    | 品番    |
|-------|-------|-------|
| 1.0   | SRC10 | SLC10 |
| 1.5   | SRC15 | SLC15 |
| 2.0   | SRC20 | SLC20 |
| 3.0   | SRC30 | SLC30 |

※SRCは右側ガイド。SLCは左側ガイド。

## ガイド付きステッチ押え金

| ステッチ幅 | 品番    | 品番    |
|-------|-------|-------|
| 1.0   | SG10  | SG10L |
| 1.5   | SG15  | SG15L |
| 2.0   | SG20  | SG20L |
| 3.0   | SG30  | SG30L |
| 4.0   | SG40  | —     |
| 5.0   | SG50  | —     |
| 6.0   | SG60  | —     |
| 6.5   | SG65  | —     |
| 7.0   | SG70  | —     |
| 8.0   | SG80  | —     |
| 11.0  | SG110 | —     |
| 15.0  | SG150 | —     |
| 20.0  | SG200 | —     |

※SG00は右側ガイド。SG00Lは左側ガイド。

## ステッチ押え金

| ステッチ幅 | 品番    | 品番   |
|-------|-------|------|
| 1.0   | SR10  | SL10 |
| 1.5   | SR15  | SL15 |
| 2.0   | SR20  | SL20 |
| 2.5   | SR25  | SL25 |
| 3.0   | SR30  | SL30 |
| 4.0   | SR40  | SL40 |
| 5.0   | SR50  | SL50 |
| 6.0   | SR60  | SL60 |
| 6.5   | SR65  | —    |
| 7.0   | SR70  | CL70 |
| 8.0   | SR80  | CL80 |
| 10.0  | SR100 | —    |

※SRは右側ガイド。SL(CL)は左側ガイド。

## 両側ステッチ押え金

| ステッチ幅 | 品番   |
|-------|------|
| 1.0   | SD10 |
| 1.5   | SD15 |
| 2.0   | SD20 |
| 2.5   | SD25 |
| 3.0   | SD30 |

※上記のステッチ幅の単位はmmです。

