

その他の機能



簡単ボビン交換

ボビンケースの取り出し口が大きく開き、補助テーブルにも開閉板がついているのでテーブル装着時でもボビン交換が簡単です。



ボビンケース

倒立タイプのボビンケースはつまみを開いて固定できるので出し入れしやすく、下糸の糸調子の調節もできます。



下糸巻き[オートストップ]

下糸巻きは糸巻き装置にセットすれば準備OK。巻き終わると自動的に回転が止まります。



上糸かけ

天ピンをスリット化しているため、糸がとともかけやすくなっています。



面部糸切り

はさみを使わずに糸の始末ができます。



ひざ上げレバー

手を使わずに押えを上下できます。最大12mmまで上がるので、厚い生地や大きな作品の出し入れもラクです。



LEDライト

針元を明るく照らし、長時間の使用でも熱くならず、ランプ切れの心配もありません。




コントローラー

足元でミシンのスタート、ストップ、スピードをコントロールできるので、ソーイング中も両手が自由に使えます。

その他

- ドロップフィード
- 軽量ポータブル
- ミシンの底に掃除用取り外しカバー付き
- 針定位置停止(下)

オプション(別売)




標準針板

生地が針穴に入り込むのを防ぎ、幅広い素材に対応します。

※標準針板を使用すると、SL-100でも普通地～薄地をきれいに縫うことができます。

希望小売価格 4,290円(税込)
品番:40268246



ジッパー自由押え

幅が狭い自由押えで、ファスナー付けや細かい部分の縫製に便利です。

希望小売価格 1,980円(税込)
品番:A9842-D25-0A0



マグネット定規

生地端に沿わせて一定の縫い代で縫うガイドとして使用します。

希望小売価格 1,320円(税込)
品番:A9848-D25-0A0



革漕き機 スカイミニ

小さなボディでパワフルな漕き性能をもつ家庭用革漕き機です。

希望小売価格 231,000円(税込)
品番:R20041033

仕様/SL-100

縫い速度	55～1,500 針/分	付属品
縫い目長さ	0～6mm	基本押え、スムーズ押え(厚物用)、厚物用針板(溝大)、本体ソフトケース、補助テーブル、コントローラー、電源コード、専用ドライバー(2種類)、工業用針(DB×1)
押え上昇量	レバー式 7mm/12mm ひざ上げ式 12mm	#9～#18
針	工業用針 DB×1 #9～#18	(1本)、#18(1本)、ボビン(4ヶ)、ひざ上げレバー、糸掛けシール、ミシン油、糸ゴマキャップ、掃除用ブラシ
ミシンの大きさ	幅452×高さ350×奥行219(mm)	
質量	10.4kg	
ふところサイズ	幅215×高さ150(mm)	
補助テーブルの大きさ	幅590×奥行335(mm)	
補助テーブル装着時の大きさ	幅720×奥行335(mm)	
ライト	LED	
釜	工業用垂直全回転釜	
電気定格	100V 92W 50/60Hz	

作業面を拡大し、大きな作品作りが快適にできる専用テーブルです。

職業用ミシン専用テーブル

J-TR4(別売)

希望小売価格

47,300円(税込)

使用寸法(mm)

幅1120×奥行550×高さ750



SL-100

JUKI

厚物縫いを、美しく、ハイスピードに。

職業用直線本縫いミシン SL-100



革・合皮・デニム・帆布など厚物縫いのための

機能が充実しており、20番までの太糸が使用可能。

しっかりした送りと糸締めりで、

ハードな素材を使った作品も納得の仕上がりを実感できます。



本カタログの価格は全て税込表示となっています。

1年間無償保証

■アフターサービスはお買い上げの販売店へお問い合わせください。

転居などの理由によるアフターサービスについて、ご相談、ご要望がございましたら右記へお電話ください。

お客様相談室 0120-677-601

JUKI

JUKI株式会社

〒206-8551 東京都多摩市鶴牧2-11-1

https://www.juki.co.jp



JUKI ECO PRODUCTS 基準をクリアした環境に配慮した商品です。

●RoHS指令などの有害化学物質規制よりも更に厳しいJUKIグループグリーン調達ガイドラインをクリアしています。

JUKI ECO PRODUCTSの詳細につきましては https://www.juki.co.jp/company/eco/conscious/ を参照下さい。

*RoHSとは、欧州(EU加盟国)で電気・電子機器を対象に、有害物質(鉛、水銀、カドミウム、六価クロム、など)の使用を制限した指令。JUKIグリーン調達ガイドラインは、それらに加え、自主的に環境負荷物質の排除を定めた基準です。

★この印刷物に記載の商品の色は、実際と多少異なる場合がございます。また、製品改良のため、仕様の一部及び希望小売価格を予告なく変更することがありますのでご了承ください。★ご購入の際は、ご購入年月日、販売店名などの所定事項が記入された保証書を必ずお受け取りになり、大切に保管してください。2203(D)



太糸テンション

厚物縫いで太糸をこの糸案内にかけることで大きく糸調子を強めることなく糸縮まりが良くなります。



厚物用針板(溝大)

針穴が大きく糸逃げ溝が深くなっています。厚物と太糸の組み合わせ時の縫い不良を防ぎ、糸縮まりも良く仕上がります。



サブテンション

よりの強い糸でもより戻りや糸暴れを防止し、安定した糸調子による縫い目を作ります。




スムーズ押え(厚物用)

押え裏の糸逃げ溝が深くなっているので太糸でも糸縮まりが良くなります。皮革でも押えが貼り付くことなくスムーズに縫えます。



基本押え


普通地や厚地、直線、カーブなど様々な縫いに使いやすい基本の押えです。押え裏の糸逃げ溝が大きいので、糸縮まりもよく仕上がります。



よりの強い糸では縫い目が乱れることも…

サブテンションが、より戻りを防いで安定した縫い目になります。

熟練の職人のように。



厚物縫いを、思いのままに。

SL-100

希望小売価格 182,600円(税込) JANコード: 4946973004392
補助テーブル・コントローラー・ひざ上げレバー・本体ソフトケース付き

工業用針採用



押え圧調節

薄物から厚物まで素材に合わせて押え圧を調節できます。目盛表示で調節も簡単です。




針上下&極低速スイッチ

スイッチを押す度に半針ずつ上下します。長押しすると極低速で進むので、角縫いや縫い終わりの調整に便利です。




糸調子目盛

糸調子は目盛表示されており、素材や糸に合わせて調整がしやすくなっています。



針板目盛り


針板に目盛りが付いているので布端からの針位置寸法がわかり、ガイドとして使用できます。



耐久性
抜群
静音
設計

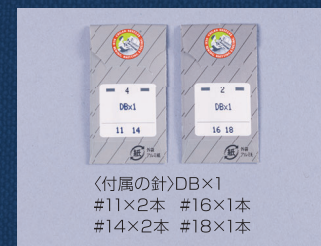
堅牢なアルミダイキャストフレーム

マシン本体はアームカバーに至るまでアルミダイキャストフレーム。振動が少なく音も静かです。工業用マシンと同じ部品や技術の採用により、長期間性能を保ちます。



垂直全回転釜

工業用マシンでも採用されている垂直全回転釜を使用しています。毎分1500針の高速運転でも安定した美しい縫い目としっかりした糸縮まりが得られ、静音性にも優れています。



〈付属の針〉DB×1
#11×2本 #16×1本
#14×2本 #18×1本

工業用針採用

強度と耐久性の高い工業用針を採用。出荷時は16番の針が付いています。9番~18番の針が取り付け可能で、最適な針と針板との組み合わせにより、薄物から厚物までの縫製に対応します。