


ソーイングを
趣味で終わらせない。

縫い目一覧

豊富な縫いパターンで
本格的な作品作りを



4本糸合わせ縁かがり縫い
ニット地の縫い合わせに。2本針4本糸を使い
丈夫に縫いあげられます。




3本糸縁かがり縫い
布のほつれ止めに。ロックミシンの基本的な縫
い方です。



2本糸縁かがり縫い
2本の糸で布端をかがる、手軽なほつれ止め
です。



全巻き縫い
布端を巻き込みながら糸で生地を包み込むよ
うにかがります。



細ロック縫い
布端を巻き込みながら、細くこまかく縁をか
がります。



フリル縫い
伸縮地に差動と全巻き縫いを使って、デザ
イン性豊かな作品に仕上げられます。



飾り縫い
洋服やインテリア、小物のアクセントとして
お使いいただけます。

別売アタッチメント



ブラインドステッチ押え

希望小売価格 3,520 円 (税込)
品番: 40267374



ユニバーサルブラインド
ステッチ押え

希望小売価格 4,950 円 (税込)
品番: 40149058



ゴムテープ付け押え

希望小売価格 4,070 円 (税込)
品番: 40267375



コーディング押え

希望小売価格 3,850 円 (税込)
品番: 40138099



パール付け押え

希望小売価格 3,850 円 (税込)
品番: 40138106



円縫いパール付け押え

希望小売価格 4,730 円 (税込)
品番: 40149059



パイピング押え

希望小売価格 3,850 円 (税込)
品番: 40138103



ギャザリング押え

希望小売価格 4,400 円 (税込)
品番: 40138121



トラクター押え

希望小売価格 3,190 円 (税込)
品番: 40267377



透明押え

希望小売価格 3,850 円 (税込)
品番: 40267376

製品仕様		
使用糸数	2本、3本、4本	
使用針	家庭用針 HA×1 (SP) (#11, 14)	
かがり幅	4本糸	4.5 ~ 7mm
	3本糸	左針 4.5 ~ 7mm, 右針 2.5 ~ 5mm
	巻き縫い	2mm
縫い目の長さ	0.7 ~ 4mm (標準 2.5mm)	
差動送り比	0.7 ~ N (1) ~ 2.0	
押え上げ量	レバー式	6mm / 8mm
	ひざ上げ式	6mm
縫い速度	最大 1,500 針 / 分	
ライト	LED 2箇所	
定格電圧 / 消費電力	100V/140W 50/60Hz	



ワイドテーブル | 希望小売価格 13,200 円 (税込) 品番: J-M/TABLE

本カタログの価格は全て税込表示となっています。

1年間無償保証

アフターサービスはご購入の販売店へお問い合わせください。
転居などの理由によるアフターサービスについて、ご相談、ご要望がございましたら右記へお電話ください。

お客様相談室 0120-677-601

JUKI

JUKI株式会社
〒206-8551 東京都多摩市鶴牧2-11-1
<https://www.juki.co.jp>

JUKI ECO PRODUCTS
JUKI ECO PRODUCTS 基準をクリアした
環境に配慮した商品です。
●RoHS指令などの有害化学物質規制よりも更に
厳しいJUKIグループグリーン調達ガイドラ
インをクリアしています。
JUKI ECO PRODUCTSの詳細につきましては
<http://www.juki.co.jp/eco/index.html>を参照下さい。
*RoHSとは、欧州(EU)加盟国で電気・電子機器を対象に、有害物質(鉛、水銀、
カドミウム、六価クロム、など)の使用を制限した指令。JUKIグループ調達
ガイドラインは、それに加え、自主的に環境負荷削減の目標を定めた基準です。

★この印刷物に記載の商品の色は、実際と多少異なる場合がございます。
また、製品改良のため、仕様の一部及び希望小売価格を予告なく変更することがありますのでご了承ください。
★ご購入の際は、ご購入年月日、販売店名などの所定事項が記入された保証書を必ずお受け取りになり、大切に保管してください。
2210(F)

MO-3000

JUKI

すべてが新しい、
新時代のロックミシン



自動糸調子・
イージースレッダー採用



2本針4本糸差動送りつき
オーバーステッチ

2023年度 グッドデザイン賞を受賞しました

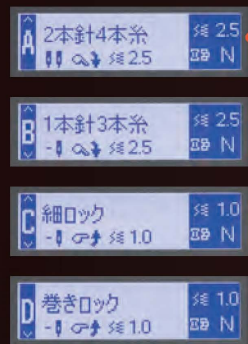
難しい糸調子からの解放。煩わしい糸通しからの解放。

自動糸調子



つまみを回して、ルーバー糸調子の微調整もできます。


液晶画面



縫い目切替つまみをA～Dに合わせて、縫い目に対応した針や各種調節つまみの設定情報も表示されます。


縫い目切替つまみを回して縫い目を選ぶだけで、かがり縫いから巻き縫いまでキレイに縫えます。4本(上下ルーバー、右針、左針)の糸調子をワンタッチで設定できる自動糸調子なら、ソーイングの楽しみも効率もぐんとアップします。

イージースレッダー(自動ルーパー糸通し)



イージースレッダーを採用。電動モーターから送られる力強い風で、糸通し穴からルーパー穴までカンタンにシュッと糸が通ります。上下両方のルーパーにシュルルッと簡単に糸が通ります。

自動針糸通し(右・左針糸)



針糸だって手早く通したい！自動糸通しが付いて、針穴への糸通しもカンタンです。

美しく、使いやすい。
あなたのソーイングを
さらなる高みへ。

生地や縫い目を変える度に糸調子の調整に手間取ったこれまでのロックミシン。

MO-3000はそんな煩わしさから解放してくれる、JUKI初の自動糸調子を採用。縫い目を選ぶだけで美しい仕上がりを実現。

更に、業界初の自動糸切り付き空環カッターを搭載し、より使いやすく進化。初心者から上級者まで誰もがソーイングに専念できます。

MO-3000は縫いの美しさと、使いやすさを両立した至高のロックミシンです。



MO-3000 *Airy* エアリー

希望小売価格 272,800円(税込)

JAN: 4946973003555
外形寸法(本体): 幅350×高さ340×奥行き310(mm)
質量: 11.2 kg(本体)

独立フットスイッチ付きコントローラー・ひざ上げレバー・ソフトカバー付



操作サポート動画

進化するJUKIオリジナル機能。

自動糸切り付き空環カッター



ハサミを使わずに空環をカットすることができます。手元のカットボタンや、足元のフットスイッチでカットできる他、空環長さを設定して自動でカットすることもできます。

自動設定



自動カット長さは10段階(約1cm～10cm)で設定可能です。

フロート機能(微量押し上げ)



フロート機能を使用すると、押えを2.5mmまで浮かせて縫うことができます。伸びやすい素材・傷つきやすい素材は押えを浮かし気味に縫うと美しく仕上がります。

左:フロート機能使用
右:フロート機能未使用

クオリティを支える確かな性能。


内カーブ縫い

メスと針の距離が業界最小クラスの9.95mm。付属の小回り押えを使うと、カーブのハンドリングもよりスムーズで、仕上がりがキレイです。




小回り押え

テープ付け



基本押えにテープ付け案内がついているので、伸び止めテープを入れながら縫うことができます。


縫い目長さ調節/差動送り調節



縫い目長さ調節つまみで、縫い中でも縫い目の長さを外部から簡単に調節できます。差動調節つまみで、伸び縮みしやすい布地でも美しく縫い上がります。縫い中でも調節可能です。

使用者のことを考えつくした仕様。

広い針もととスペース




針もとの高さは業界最大クラスの68mm。上メスは下駆動のため、針右側のスペースもスッカリ。針もとが見やすく、布の取り回しも抜群です。

明るい作業スペース



2箇所のLEDライトが作業スペースを明るく照らします。長時間の使用でも熱くならず、長寿命で省エネルギーなライトです。

LEDライトの調光




照度に加えて昼光色から電球色まで、色温度が調整できます。生地や糸の色の組合せによる見難さも解消できます。

マグネット針置き



2本針、1本針の切り替え時や、針交換の時の針置き場として便利です。

2本糸切替



上ルーバーについている切替レバーを左に押しと2本糸縫いに切り替えられます。

布くず受け箱




カットした布くずを受け止める、布くず受け箱が標準装備。後片付けにも便利です。

付属品収納



ルーバーカバーの内側に、ピンセットやドライバーなどの付属品を収納できます。

手元からも足元からも自在な操作。



簡単にできる設定変更

液晶画面と操作ボタンで、最大縫いスピードや自動空環カットの長さ、LEDライトの色温度やフットスイッチ操作時の動作などの設定変更が簡単にできます。

ひざ上げレバー



手を使わずに押えを上下できます。最大6mmまで上がるので、ラクラク生地を出し入れできます。※押え上げレバーでは最大8mm

独立フットスイッチ付きコントローラー



フットスイッチが独立しているため、縫いに続けて自然な動作で※フットスイッチに刺り当てた操作が可能です。ペダルとフットスイッチの左右を入れ替えて使うこともできます。

※①半針縫い(軽く踏む)/低速縫い(長く踏む)、②空環カットから選択。

