

豊富な縫いパターンで、
自分らしさを
思うままに・・・♪



飾り縫い

洋服やインテリア、小物のアクセントとして。



全巻き縫い

布端を巻き込みながら糸で生地を包み込むようにかかります。




細ロック縫い

布端を巻き込みながら、細くこまかく緑をかかります。



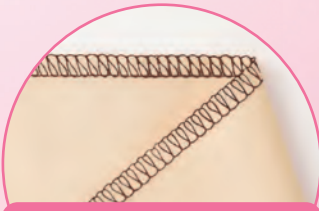
フリル縫い

伸縮地に差動と全巻き縫いを使って、デザイン性豊かな作品に仕上げます。



4本糸合わせ緑かがり縫い

ニット地の縫い合わせに。2本針4本糸を使い丈夫に縫い上がります。



3本糸緑かがり縫い

布のほつれ止めに。ロックミシンの基本的な縫い方です。



2本糸緑かがり縫い

2本の糸で布端をかがる、手軽なほつれ止めです。


別売アタッチメント

ブラインドステッチ押え



品番：40138091
希望小売価格 3,190円(税込)

ゴムテープ付け押え




品番：40138095
希望小売価格 4,400円(税込)

コーディング押え




品番：40138099
希望小売価格 3,850円(税込)

パール付け押え



品番：40138106
希望小売価格 3,850円(税込)

パイピング押え



品番：40138103
希望小売価格 3,850円(税込)

ギャザリング押え



品番：40138121
希望小売価格 4,400円(税込)

本カタログの価格は全て税込表示となっています。

1年間無償保証

■アフターサービスはお買い上げの販売店へお問い合わせください。

転居などの理由によるアフターサービスについて、ご相談、ご要望がございましたら右記へお電話ください。

お客様相談室 0120-677-601

JUKI

JUKI株式会社

〒206-8551 東京都多摩市鶴牧2-11-1
https://www.juki.co.jp

JUKI ECO PRODUCTS



JUKI ECO PRODUCTS 基準をクリアした環境に配慮した商品です。

●RoHS指令などの有害化学物質規制よりも更に厳しいJUKIグループグリーン調達ガイドラインをクリアしています。
JUKI ECO PRODUCTSの詳細につきましては <http://www.juki.co.jp/eco/index.html> を参照下さい。
*RoHSとは、欧州(EU)加盟国で電気・電子機器を対象に、有害物質(鉛、水銀、カドミウム、六価クロム、など)の使用を制限した指令。JUKIグリーン調達ガイドラインは、それらに加え、自主的に環境負荷物質の排除を定めた基準です。

★この印刷物に記載の商品の色は、実際と多少異なる場合がございます。
また、製品改良のため、仕様の一部及び希望小売価格を予告なく変更することがありますのでご了承ください。
★ご購入の際は、ご購入年月日、販売店名などの所定事項が記入された保証書を必ずお受け取りになり、大切に保管してください。
★正しく安全にお使いいただくため、ご使用前に必ず「取扱説明書」をよくお読み下さい。

1910(B)

S-733

MO-1000M

JUKI

工業用ミシン
世界シェア
No.1

風
の
ち
か
ら
で
ラ
ク
ラ
ク
糸
通
し。
も
っ
と
気
軽
に
本
格
ソ
ー
イ
ン
グ
♪



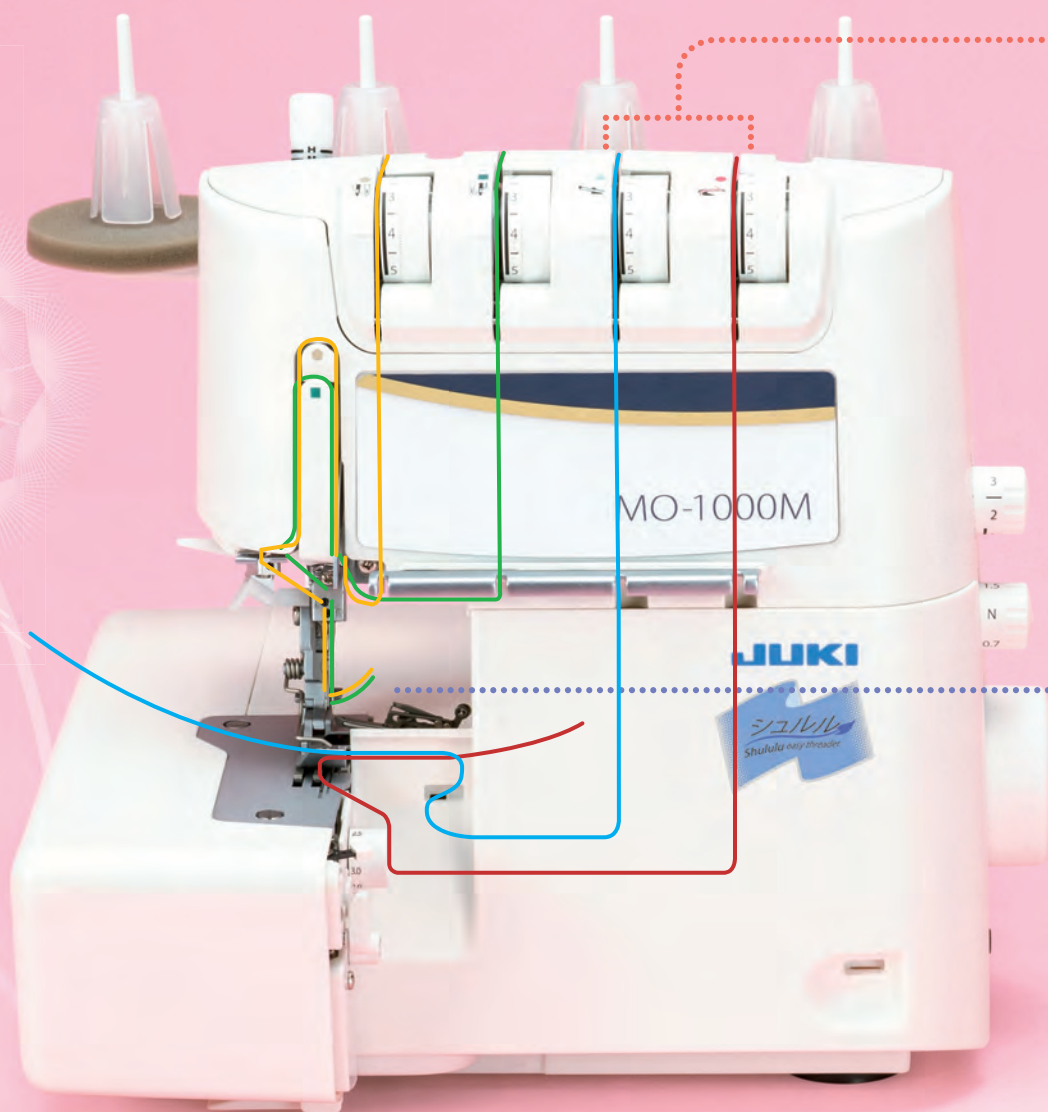
イージースレッダー
(自動ルーバー糸通し)採用

2本針・2/3/4本糸
(差動調節付き)
オーバロックミシン



取扱説明DVD付

糸通しは風がサポート♪ イメージをプロの仕上りに♪



MO-1000M

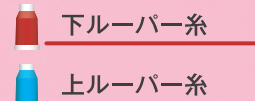
希望小売価格 194,700円(税込)

JAN : 4946973003401

■外形寸法：幅330×奥行280×高さ310mm ■質量：9.0kg(本体)

新機能 イージースレッダーでラクラク糸通し

新機能のイージースレッダーを採用。電動モーターから送られる力強い風の中で、糸通し穴からルーバー穴までカンタンにシュッと糸が通ります。上下ルーバーの糸通しを劇的に変える、驚きの新機能です。




step 1

糸を1~2cm差し込む♪



step 2

エアボタンを押す♪

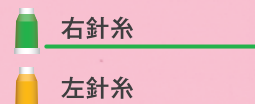


step 3

完了! エアでカンタン糸通し♪

新機能 カンタン便利な自動糸通し

針糸だって手早く通したい! 自動糸通しが付いて、針穴への糸通しもカンタン3ステップで完了します。




step 1

糸通しレバーを下げる♪



step 2

糸を引っかける♪



step 3

レバーを戻せば完了♪

静音設計



運転音が静かな静音設計を採用。振動も少なく夜間や静かな場所でのソーイングにも最適です。

JUKIだけ かがり幅微調整機構



糸すべり片のみを独立して移動させる、JUKIだけの機構。糸あまりや布地のカールもカンタンに修正できます。いろいろな布地に対応して、思い通りの作品制作を手助けします。(特許番号:4822247)


その他の機能

- ワンタッチ巻き縫い
- 押え圧調節(無段階)
- 上メス解除 ●メス幅調節
- 押えが上がっていたりカバーが開いている状態ではミシンが動かない安全設計
- 面部糸切り刃付きで糸切りもラクラク

MO-1000Mの仕様


使用糸本数	2/3/4本
使用針	家庭用針HA×1 (#11.14)
かがり幅	4本糸 4.5~8.5 mm
	3本糸 左針: 4.5~8.5 mm 右針: 2.5~6.5 mm
	巻き縫い 2mm
縫い目長さ	1~4mm (標準2.5mm)
差動送り比	0.7~N(1)~2.0
押え上げ量	5mm (2段上げ8mm)
縫い速度	最大1,500針/分
定格電圧/消費電力	100V/105W (50/60Hz)

差動送り調節



メリヤスやジョーゼットなどの伸び縮みしやすい布地でも、差動送りで美しく縫い上がります。縫い途中でも調節できます。

内カーブもキレイに




メスと針の距離が業界最小クラスの9.95mmに。(従来機種:15.5mm) 内カーブもキレイに仕上がります。

新機能 2本糸切替



2本糸縫いに切り替えるには、上ルーバーの切替レバーを左に押すだけ。より簡単な操作になりました。

広い針もととスペース



針もとの高さは業界最大クラスの72.4mm。針もとが見やすくなり、布の取り回しも容易です。

LEDランプ



針元を明るく照らします。長時間使っても熱くならず、環境に配慮した長寿命の省エネランプです。

布くず受け箱 標準装備



カットした布くずを受け止める、布くず受け箱が標準装備。後片付けにも便利です。